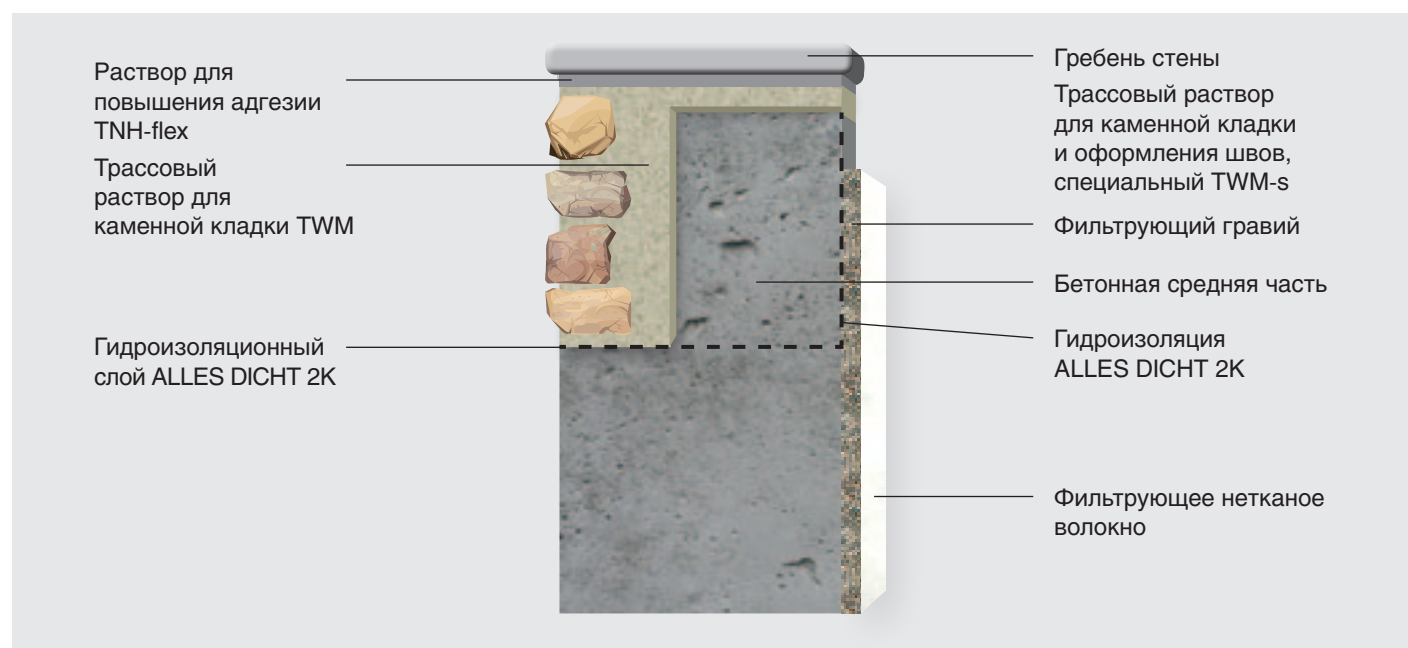



РАСТВОРЫ ДЛЯ КЛАДКИ И ЗАПОЛНЕНИЯ ШВОВ ДЛЯ ПРЕВОСХОДНОЙ СТЕНЫ КАК ЖЕМЧУЖИНЫ САДА

Каменные стены должны быть прочными и оставаться украшением вашего сада долгое время. Чтобы это было возможным, мы рекомендуем применять высококачественные трассовые растворы. Трасс связывает свободную известь и тем самым сводит к минимуму риск известковых выцветаний. Кроме того, растворы более эластичные, что делает работу с ними очень легкой и удобной. Ниже показаны два примера выполнения надежной каменной кладки при возведении стены:




Расшивка швов после выполнения кладки

В процессе выполнения кладки при возведении стены швы регулярно очищают на глубину от 15 до 20 мм, избытки раствора удаляют. После этого пространство швов при необходимости очищают и увлажняют. Затем в швы в два этапа наносят раствор для заполнения швов и уплотняют. На первом этапе работы сначала заполняют горизонтальные швы, затем вертикальные. На втором этапе сначала уплотняют вертикальные швы, потом – горизонтальные.



Заглаживание швов



Расшивка швов после выполнения кладки